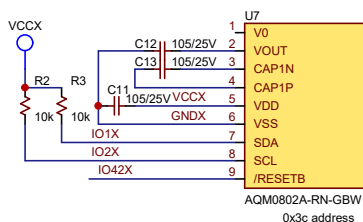
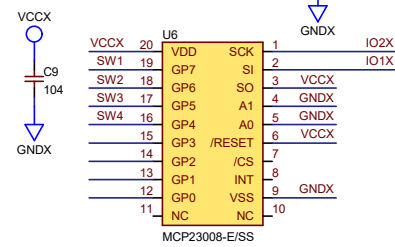
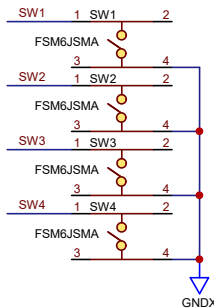


V1.0 -> V1.1

1. RESET信号をIO12に接続する
2. IO0をGNDに落とすスイッチを追加 (ファーム書き込みのため)
3. カメラ電源を分けた方がよさそう。VINから VCCを含めてリニアレギュレータにして。



DESIGN	D.W.G	CHECK	APPROVAL
H.Ito	H.Ito		
Title.	AT-Camera-I/O		
No.	1		
Changed	1		
Date	2023/05/17 8:28		A4